












RDD100.. – elektronický regulátor umožňující nastavit požadovanou prostorovou teplotu kdykoliv si přejete.



1. Displej

-  Symbol vybitých baterií (pouze verze napájené bateriemi)
-  Komfortní režim
-  Útlumový režim
-  Ochrana proti zamrznutí (vytápění) je aktivní
-  Zobrazení prostorové teploty, žádané teploty, atd.
-  °F Prostorová teplota ve stupních Fahrenheita
-  °C Prostorová teplota ve stupních Celsia
-  Ovládací tlačítka uzamknuta
-  Vytápění ZAP
-  Aktuální prostorová teplota






2. Změna druhu provozu

3. Snížení hodnoty

4. Zvýšení hodnoty


5. Držák baterií

Chcete změnit druh provozu?

 Regulátor nabízí Komfortní režim , Útlumový režim  a funkci Ochrany proti zamrznutí . Přepnutí mezi provozními režimy lze ručně provést tlačítkem .

Komfortní režim je trvalá regulace (24 h) na komfortní žádanou teplotu (např. 20 °C). Tento režim vyberte, jestliže chcete nepřetržitě udržovat komfortní teplotu. Používá se například během přítomnosti uživatele.

Útlumový režim je trvalá regulace (24 h) na útlumovou žádanou teplotu (např. 18 °C). Tento režim vyberte, jestliže chcete nepřetržitě udržovat útlumovou teplotu. Používá se během nepřítomnosti uživatele, nebo například v noci.



Ochrana proti zamrznutí je funkce, která je v pozadí stále aktivní. Jakmile prostorová teplota poklesne pod 5 °C, regulátor automaticky aktivuje vytápění. Zobrazí se symbol .

! **Poznámka:** Zobrazení symbolu Ochranného režimu může být povoleno v nastavení parametrů.

Typy na úspory bez ztráty komfortu



- Během delší nepřítomnosti používejte Útlumový režim

Chcete uzamknout ovládací tlačítka?

 Pro uzamknutí ovládacích tlačítek stiskněte a podržte tlačítko  alespoň na 7 sekund. Pro odemknutí postupujte stejně.


Když jsou tlačítka uzamknuta, pracuje regulátor normálně. Není ale možné provádět jakékoliv změny nastavení, dokud se tlačítka opět neodemknou.

Je vám příliš horko nebo chladno?

	<p>Stisknutím tlačítek + nebo – můžete dočasně zvýšit nebo snížit žádanou teplotu v krocích po 0,5 °C / 1 °F. Postupujte následovně:</p> <ul style="list-style-type: none"> Stiskněte + nebo – k dočasnému nastavení žádané teploty. Stiskněte  pro uložení hodnoty nebo počkejte, dokud regulátor neopustí menu automaticky. Žádané teploty trvale změníte úpravou parametrů P05 a P07. Pro uzamknutí žádaných teplot použijte parametry P06 a P08.
---	---

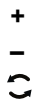


Zobrazil se na displeji symbol ?

(Pouze pro verze napájené bateriemi)

Zobrazil se na displeji symbol  se zobrazí, jestliže jsou vybité baterie. Vyměňte je za 2 nové alkalické baterie typu AAA. Postupujte následovně:

- Vezměte 2 nové alkalické baterie typu AAA.
- Vysuňte držák baterií, vyjměte baterie, vložte nové baterie a do 1.5 minut zasuňte držák baterií zpět
- Vybité baterie likvidujte v souladu s předpisy pro nakládání s nebezpečnými odpady.

Chcete změnit regulační parametry?

	<p>Jestliže chcete změnit regulační parametry, postupujte následovně:</p> <ul style="list-style-type: none"> Stiskněte na 5 sekund současně tlačítka + a - . Uvolněte je, na displeji se zobrazí parametr "P02" Tlačítka + nebo – vyberte parametr, který chcete upravit Tlačítkem  potvrďte výběr tohoto parametru Tlačítkem + nebo – nastavte hodnotu Tlačítkem  potvrdíte a uložíte nastavenou hodnotu Vyberte a upravte další parametry Regulátor se po určité době automaticky vrátí do normálního zobrazení
---	---

Seznam regulačních parametrů

Parametr č.	Popis	Rozsah nastavení (tovární nastavení)
P02	Volba °C nebo °F	1 = °C (tovární nastavení) 2 = °F
P03	Zobrazení teploty na displeji	1 = prostorová teplota (tovární nastavení) 2 = žádaná teplota
P04	Kalibrace teplotního čidla	-3...3 °C V krocích po 0,5 °C (-6...6 °F, po 1 °F) Nastavení z výroby: 0 °C
P05	Žádaná teplota pro komfort	5...35 °C, po 0,5 °C (41...95 °F, po 1 °F) Nastavení z výroby: 20 °C, 68 °F
P06	Uzamknutí komfortní žádané teploty	0 = VYP (tovární nastavení) 1 = ZAP → uzamknutí hodnoty nastavené parametrem P05
P07	Žádaná hodnota pro útlum	5...35 °C, po 0,5 °C (41...95 °F, po 1 °F) Nastavení z výroby: 16 °C, 16,11 °C
P08	Uzamknutí útlumové žádané teploty	0 = VYP (tovární nastavení) 1 = ZAP → uzamknutí hodnoty nastavené parametrem P07
P09	Akustická signalizace	0 = VYP 1 = ZAP (tovární nastavení)
P10	Zobrazení symbolu Ochrany proti zamrznutí	0 = VYP (tovární nastavení) 1 = ZAP
P21	Interval snímání dotykových tlačítek (pouze pro RDE100.1) Poznámka: Častější snímání dotykových tlačítek snižuje životnost baterií.	0.25 = 0,25 s 0.5 = 0,5 s 1.0 = 1,0 s (tovární nast.) 1,5 = 1,5 s
P22	Návrat k továrnímu nastavení	0 = VYP (tovární nastavení) 1 = Reset na tovární hodnoty
P23	Informace o verzi software	Není možné žádné nastavení