





RDH100 je prostorový termostat, který vám umožní nastavit si žádanou teplotu v místnosti podle vašeho přání. Přístroj je vybaven ergonomickým ovládacím kolečkem pro snadnou volbu žádané teploty.

Displej

	Aktuální prostorová teplota ve °C
	Zobrazení nastavené žádané teploty
	Symbol aktivního požadavek na teplo
	Symbol nutné výměny baterií

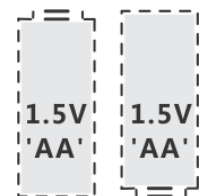
Prostor pro baterie

2 alkalické baterie, typ AA, 1.5 V



Ovládací kolečko

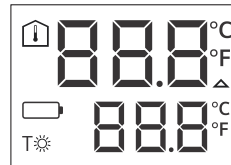
Pro zvýšení/snížení žádané teploty



Uvedení do provozu

- Odstraňte černý izolační pásek z baterií. Zkontrolujte, zda je držák baterií ve správné poloze
- Pokud nejsou v termostatu žádné baterie, vložte do držáku 2 alkalické baterie typu AA


První spuštění



Jakmile se vloží do termostatu baterie, zobrazí se na 2 sekundy všechny symboly na displeji.

Volba žádané teploty



- Otáčením ovládacího kolečka proti směru hodinových ručiček snižujete nastavení žádané teploty, po směru hodinových ručiček zvyšujete žádanou teplotu. Nastavování probíhá v krocích po 0.5 °C
- Nastavená žádaná teplota se zobrazuje vedle symbolu komfortní teploty 

Výměna baterií

1. Připravte si 2 nové alkalické baterie typu AA, 1.5 V
2. Během 1 minuty: Vyjměte držák baterií, vyměňte baterie a zasuňte zpět držák baterií
3. Ujistěte se, že s vybitými bateriemi nakládá podle pravidel platných pro nebezpečný odpad

Typy pro úsporu energie bez ztráty komfortu

- Nenastavujte žádanou teplotu nad 21 °C
- Místnosti větrejte krátce, ale intenzivně s úplně otevřenými okny